

鄂尔多斯市2025年国民经济和社会发展统计公报^[1]

鄂尔多斯市统计局 国家统计局鄂尔多斯调查队

(2026年4月17日)

2025年,全市上下坚持以习近平新时代中国特色社会主义思想为指导,全面贯彻党的二十大和二十届历次全会精神,深入学习贯彻习近平总书记对内蒙古系列重要讲话指示,全面落实党中央决策部署和自治区党委、政府工作要求,以铸牢中华民族共同体意识为主线,坚持稳中求进工作总基调,坚定不移贯彻新发展理念,着力推动高质量发展,全市经济运行稳中有进、向好,现代化建设迈出坚实步伐,为“十五五”接续奋斗奠定坚实基础。

一、综合

初步核算,全年地区生产总值¹6122.2亿元,扣除价格因素影响,同比增长5.1%。其中,第一产业增加值为229.4亿元,同比增长5.3%;第二产业增加值为4168.7亿元,同比增长6.7%;第三产业增加值为1724.1亿元,同比增长2.1%。三次产业结构为3.7:68.1:28.2。第一、二、三产业对地区生产总值的贡献率分别为3.8%、82.4%、13.8%。人均地区生产总值272704元,同比增长4.3%。

年末全市常住人口224.50万人,比上年末增加0.45万人。其中,城镇人口182.07万人,比上年末增加1.93万人;乡村人口42.43万人,比上年末减少1.48万人。常住人口城镇化率81.10%,比上年提高0.7个百分点。全年出生人口1.25万人,出生率为5.57‰;死亡人口1.53万人,死亡率为6.82‰;人口自然增长率为-1.25‰。

表1 2025年年末常住人口及其构成

指标	年末数(万人)	比重(%)
全市人口	224.50	100.0
其中:城镇	182.07	81.1
乡村	42.43	18.9
其中:男性	120.42	53.6
女性	104.08	46.4
其中:0-15岁(含不满16周岁)	41.92	18.7
16-59岁(含不满60周岁)	140.82	62.7
60周岁及以上	41.76	18.6
其中:65周岁及以上	27.33	12.2

全市新增就业26885人,比上年增加6036人。失业人员再就业5242人,就业困难人员再就业2090人。年末全市城镇实有登记失业人员31143人,比上年增加1933人。

全年主城区居民消费价格总水平比上年下降0.1%。分类别看,食品烟酒类价格同比下降0.7%,衣着类同比上涨0.8%,居住类同比下降0.1%,生活用品及服务类同比上涨0.5%,交通和通信类同比下降3.3%,教育文化和娱乐类同比上涨0.5%,医疗保健类同比上涨1.5%,其他用品和服务类同比上涨11.8%。

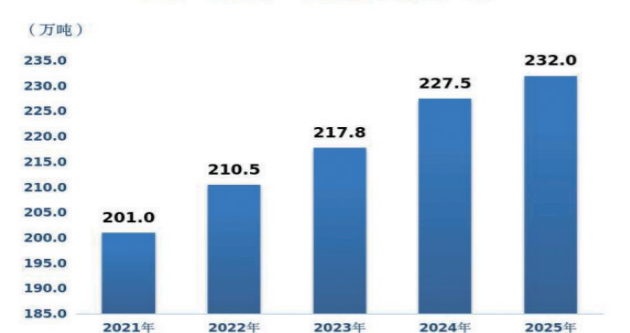
全市规模以上高技术制造业、原材料制造业、新能源装备制造增加值同比分别增长29.7%、27.6%和24.2%。目前全市入围国家专精特新“小巨人”的规模以上工业企业4家,新增市值17.2%。单晶硅、聚乙烯、聚丙烯、锂离子电池等新兴产业同比分别增长147%、125.6%、112.5%和47.6%。

全市可再生能源发电282.7亿千瓦时,其中,规模以上风力发电总量73.3亿千瓦时,规模以上水力发电25.2亿千瓦时,规模以上光伏发电184.2亿千瓦时,可再生能源发电量占全部发电量比重13.2%。全市可再生能源发电总装机容量2779万千瓦,占比42%,较上年提升3.5个百分点。其中,光伏发电装机2043万千瓦,风电装机660万千瓦,水电装机76万千瓦。全年新增新能源装机655万千瓦。

二、农牧业

全年农林牧渔及服务业总产值377.0亿元,按可比价格计算,同比增长5.3%。其中农业产值196.0亿元,同比增长5.0%;林业产值25.4亿元,同比增长14.1%;牧业产值141.5亿元,同比增长4.4%;渔业产值3.6亿元,同比增长6.4%;农林牧渔服务业产值10.4亿元,同比增长7.0%。

图1 2021—2025年粮食产量



全年农作物总播种面积750.2万亩。其中,粮食作物播种面积514.1万亩,经济作物播种面积236.1万亩。油料播种面积75.7万亩,蔬菜及食用菌播种面积28.1万亩。全年粮食总产量232.0万吨,同比增长2.1%;油料产量13.7万吨,同比增长8.7%;蔬菜及食用菌产量88.3万吨,同比增长20.2%。

表2 2025年主要农产品产量及其增长速度

指标	单位	2025年	比上年增长(%)
粮食	万吨	232.0	2.1
小麦	万吨	3.0	62.4
玉米	万吨	212.3	0.5
稻谷	万吨	1.7	27.7
豆类	万吨	2.3	-19.2
薯类(折粮)	万吨	10.9	19.8
油料	万吨	13.7	8.7
蔬菜及食用菌	万吨	88.3	20.2
猪牛羊禽肉产量	万吨	18.3	4.6
猪肉	万吨	4.0	8.9
牛肉	万吨	4.0	19.8
羊肉	万吨	9.9	-2.6
禽肉	万吨	0.4	25.8
禽蛋	万吨	2.1	54.6
年末畜禽存栏	万头/万只		
猪	万头	27.9	6.3
牛	万头	43.4	10.4
羊	万只	812.8	-3.8
家禽	万只	202.9	30.0

全年猪牛羊禽肉产量18.3万吨,比上年增长4.6%。其中,猪肉产量4.0万吨,同比增长8.9%;牛肉产量4.0万吨,同比增长19.8%;羊肉产量9.9万吨,同比下降2.6%;禽肉产量0.4万吨,同比增长25.8%。禽蛋产量2.1万吨,同比增长54.6%。年末猪存栏27.9万头,同比增长6.3%;牛存栏43.4万头,同比增长10.4%;羊存栏812.8万只,同比下降3.8%;禽存栏202.9万只,同比增长30.0%。

全年水产品²总产量18841吨,同比增长1.3%。其中,捕捞产量385吨,同比增长0.5%;养殖产量18456吨,同比增长1.3%。全市农牧业机械总动力³350.3万千瓦,同比增长3.3%。拖拉机拥有量6.3万台,同比增长1.1%,其中,大中型拖拉机3.7万台,同比增长5.0%;播种机械拥有量1.8万台,同比增长5.2%;联合收获机械拥有量2941台,同比增长3.8%。全市实施高标准农田22.3万亩。

三、工业和建筑业

全年规模以上工业增加值按可比价格计算同比增长

7.0%,年末规模以上工业企业⁴690家。按经济类型分,集体企业同比下降30.8%;股份制企业同比增长6.9%;外商及港澳台投资企业同比增长12.6%;其他经济类型工业企业同比下降26.6%。分门类看,采矿业增加值同比增长5.0%;制造业同比增长23.9%;电力、热力、燃气及水生产和供应业同比增长2.9%。三大门类比重分别为78.5%、14.4%和7.1%。

全年规模以上工业中,煤炭开采和洗选业增加值同比增长5.7%,电力、热力生产和供应业增加值同比增长3.3%,化学原料和化学制品制造业增加值同比增长39.7%,石油、煤炭及其他燃料加工业增加值同比增长15.6%,非金属矿物制品业增加值同比增长10.2%,装备制造业增加值同比增长14.3%,冶金行业增加值同比增长5.3%,纺织行业增加值同比增长3.5%。

表3 2025年主要产品产量及其增长速度

主要产品	单位	2025年	比上年增长(%)
原煤	万吨	88972.2	-0.8
发电量	亿千瓦时	2147.7	2.4
天然气	亿立方米	305.6	-1.4
汽车	万辆	10.8	-10.4
PVC	万吨	220.5	5.5
精甲醇	万吨	2126.6	70.7
碳化钙	万吨	565.0	11.7
烧碱	万吨	160.3	-7.2
羊绒衫	万件	395.6	-3.7
铁合金	万吨	189.0	3.2
焦炭	万吨	1083.3	5.6
煤制油	万吨	245.2	-29.5
水泥	万吨	601.5	-6.2
聚丙烯	万吨	273.2	112.5
聚乙烯	万吨	282.7	125.6
乙二醇	万吨	57.5	6.1
液晶显示屏	万片	9514.0	-0.9
石墨及碳素制品	万吨	17.7	16.8
锂离子电池	万只	953.6	47.6

全年规模以上工业企业实现营业收入6955.8亿元,每百元营业收入中的费用为7.9元,比上年增加0.2元;每百元营业收入中的成本为67.0元,比上年增加2.8元。年末规模以上工业企业资产负债率为47.2%,比上年下降0.4个百分点。全年规模以上工业企业产品销售率为99.1%。

全市主要工业产品产量⁵增长面近六成。规模以上发电量2147.7亿千瓦时,同比增长2.4%;精甲醇2126.6万吨,同比增长70.7%;碳化钙565.0万吨,同比增长11.7%;铁合金189.0万吨,同比增长3.2%;硅铁161.5万吨,同比增长5.9%;PVC220.5万吨,同比增长5.5%;化肥266.3万吨,同比增长7.0%。

年末全市具有资质的建筑施工企业268个,全年总承包和专业承包建筑业总产值327.6亿元,同比增长12.4%;竣工产值148.7亿元,同比增长19.9%。建筑业企业房屋建筑施工面积317.6万平方米,同比下降36.6%;房屋竣工面积193.8万平方米,同比增长27.1%。

四、服务业

全年批发和零售业增加值378.6亿元,同比增长3.1%;住宿和餐饮业增加值57.1亿元,同比增长2.0%;交通运输、仓储和邮政业增加值325.8亿元,同比增长5.7%;金融业增加值155.3亿元,同比增长0.6%;房地产业增加值154.5亿元,同比下降1.8%;其他服务业增加值632.0亿元,同比增长1.0%。全年357户规模以上服务业企业⁶实现营业收入585.7亿元,同比增长7.1%。

鄂尔多斯机场全年共运营航线84条,通航城市71个。铁路通车里程2830公里;公路总里程28149公里,其中高速公路里程1331公里,公路网密度为32.4公里/百平方公里。铁路旅客发送量350.5万人次,同比增长7.3%;货物运量48141.3万吨,同比增长1.4%。公路旅客运输量2138.0万人次,同比增长34.4%;货物运输量37175.3万吨,同比增长4.8%。民航旅客吞吐量320.1万人次,同比增长5.5%;货邮吞吐量13367.8吨,同比增长1.3%。年末机动车保有量107.9万辆,较上年增加4.8万辆。新注册机动车9.3万辆,其中新能源汽车5.0万辆。

表4 2025年各种运输方式完成货物运输量及其增长速度

指标	单位	2025年	比上年增长(%)
铁路货物运量	万吨	48141.3	1.4
公路货物运量	万吨	37175.3	4.8
民航货物运量	吨	13367.8	1.3
货物运输周转量	亿吨公里	1278.8	0.6
#铁路	亿吨公里	659.2	-3.3
公路	亿吨公里	619.6	5.1

表5 2025年各种运输方式完成旅客运输量及其增长速度

指标	单位	2025年	比上年增长(%)
铁路旅客发送量	万人次	350.5	7.3
公路旅客发送量	万人次	2138.0	34.4
民航旅客吞吐量	万人次	320.1	5.5
旅客运输周转量	万人公里	170456.9	31.0
#铁路	万人公里	116101.4	8.3
公路	万人公里	54355.5	8.3

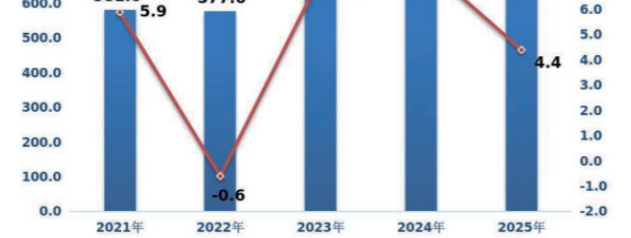
全年完成邮电业务收入39.7亿元,同比增长2.1%。其中,邮政行业业务收入9.4亿元,同比增长15.1%;电信业务收入30.3亿元,同比下降1.2%。年末固定电话用户14.5万户,移动电话用户284.3万户,宽带用户95.7万户。邮政行业业务总量7.9亿标准量。

五、国内贸易

全年社会消费品零售总额698.0亿元,同比增长4.4%。其中,城镇消费品零售额618.6亿元,同比增长4.4%;乡村消费品零售额79.4亿元,同比增长4.7%。

全年限额以上单位商品零售额中,粮油、食品类同比增长3.0%;服装鞋帽、针、纺织品类同比增长9.6%;日用品类同比增长9.4%;文化办公用品类同比下降17.6%;通讯器材类同比增长46.5%;汽车类同比增长6.2%,其中,新能源汽车同比增长21.5%。

图2 2021—2025年社会消费品零售总额及其增长速度

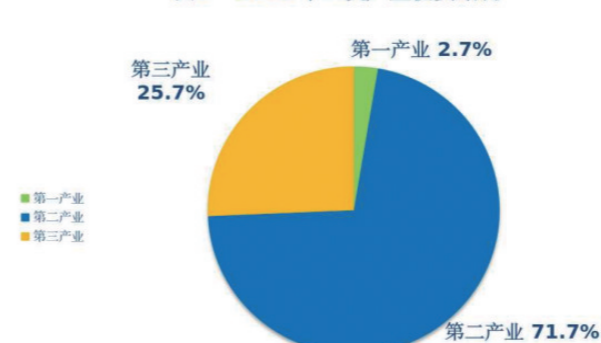


全市通过网络实现商品销售额67.6亿元,同比增长42.3%,占限上商品零售比重21.7%。

六、固定资产投资

全年固定资产投资(不含农户)同比增长1.7%。从三次产业投资看,第一产业投资同比增长17.4%;第二产业投资同比下降0.4%;第三产业投资同比增长6.6%。全市亿元以上项目435个,亿元以上项目投资同比增长0.7%。

图3 2025年三次产业投资结构



全年房地产开发投资201.2亿元。其中,商品住宅投资141.1亿元,同比增长1.8%;商业用房投资23.6亿元,同比增长6.2%。房屋施工面积2628.6万平方米,同比增长9.1%,房屋竣工面积107.1万平方米,同比增长112.5%。商品房销售面积226.7万平方米,同比下降25.7%。

七、对外经济

全年完成进出口总额120.9亿元,同比增长6.2%。其中,进口总额28.7亿元,同比增长20.2%;出口总额92.2亿元,同比增长2.5%。一般贸易进出口额81.5亿元,同比增长12.6%,占全市进出口总额67.4%;加工贸易进出口额19.2亿元,同比增长18倍,占全市进出口总额15.9%。全年新设外资企业10家,实际使用外资金额19732万美元。

八、财政、金融和保险

全市一般公共预算收入完成803.0亿元,同比下降12.4%,其中,税收收入575.9亿元;非税收入227.1亿元。一般公共预算支出1001.7亿元,同比下降12.3%。

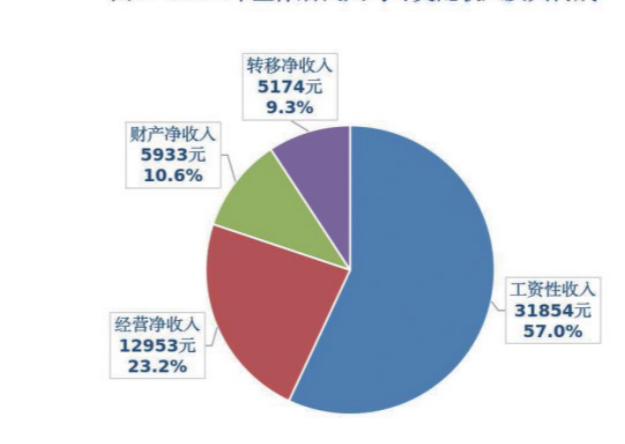
全市共有银行法人机构4家,银行营业网点630个,共有从业人员9871人。年末金融机构各项存款余额7575.0亿元,同比增长2.7%。其中,非金融机构存款余额2289.1亿元,同比下降5.3%;住户存款余额4246.2亿元,同比增长7.3%。年末金融机构各项贷款余额4618.4亿元,同比增长2.4%。其中,非金融机构及机关团体贷款3620.1亿元,同比增长2.6%;住户贷款998.3亿元,同比增长5.1%。

全市保险公司中心支公司39家,中支以下各级保险机构210家。保险业实现保费收入120.8亿元,同比增长9.7%。其中,财产险收入33.9亿元,同比增长9.6%;寿险收入71.8亿元,同比增长11.6%;健康险收入13.5亿元,同比增长1.2%;意外伤害险收入1.7亿元,同比增长5.0%。各项赔付支出43.9亿元,同比增长19.6%。其中,财产险赔付支出20.8亿元,同比增长9.1%;寿险赔付支出17.6亿元,同比增长31.9%;健康险赔付支出4.8亿元,同比增长31.7%;意外伤害险赔付支出0.8亿元,同比增长10.0%。

九、居民收入消费和社会保障

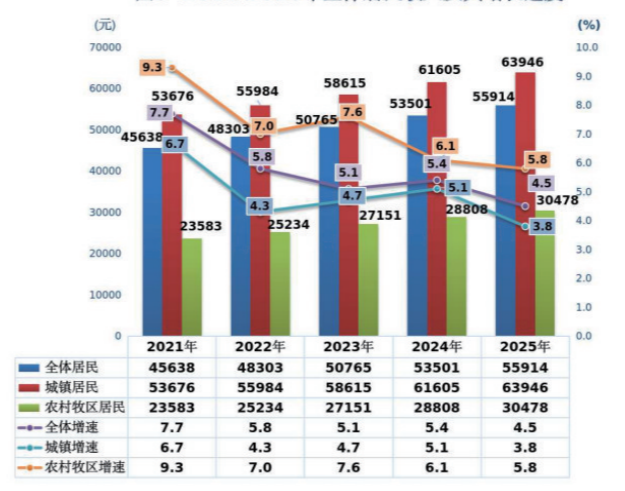
全年全体居民人均可支配收入55914元,同比增长4.5%。按常住地分,城镇常住居民人均可支配收入63946元,同比增长3.8%。从主要收入构成看,工资性收入40205元,同比增长1.7%;经营净收入11751元,同比增长8.2%;财产净收入6477元,同比下降2.2%;转移净收入5513元,同比增长20.1%。农村牧区常住居民人均可支配收入30478元,同比增长5.8%。从主要收入构成看,工资性收入6356元,同比增长7.1%;经营净收入16289元,同比增长4.1%;财产净收入3826元,同比下降1.7%;转移净收入4007元,同比增长20.4%。

图4 2025年全体居民人均可支配收入及其构成



年全体居民人均消费性支出39182元,同比增长2.6%。按常住地分,城镇常住居民人均消费性支出42910元,同比增长2.5%。农村牧区常住居民人均消费性支出27374元,同比增长6.8%。城镇常住居民人均食品烟酒消费支出占消费支出比重23.5%,农村牧区常住居民人均食品烟酒消费支出占消费支出比重24.1%。

图5 2021-2025年全体居民收入及其增长速度



城镇常住居民人均住房建筑面积43.0平方米,农村牧区常住居民人均住房建筑面积51.3平方米。每百户城镇居民拥有家用汽车107辆,每百户农牧民拥有家用汽车66辆。

全市参加城镇职工基本养老保险92.5万人;参加城乡居民养老保险52.9万人;参加城乡居民医疗保险119.1万人,职工医疗保险69万人;参加工伤保险54.3万人;参加失业保险52.8万人。年内企业离退休人员月人均养老金水平为3960元,城乡居民养老保险人均待遇水平为597元。

全市享受城镇最低生活保障5665人,享受农村最低生活保障25858人。城镇最低生活保障标准提高到每人每年12240元,农村最低生活保障标准⁹提高到每人每年9960元。全市公办(办公营、公建民营)养老机构26家,床位3278

张;民办养老机构26家,床位4738张。

十、科学技术和教育

全市年内共登记各类科技成果215项,同比增长26.5%。技术合同认定登记429项,成交金额15.1亿元。全年专利授权量3455件,其中发明专利授权936件,实用新型专利授权2286件,外观设计授权233件。年末全市拥有有效专利19574件,其中,有效发明专利2660件。

全市有普通高校5所,在校生31817人;普通高中29所,在校初中生49346人;普通初中61所,在校初中生92573人;职业高中10所,在校初中生15738人;普通小学147所,在校初中生161319人;幼儿园275所,在校初中生66523人;特殊教育学校4所,在校初中生462人。各级各类学校(含幼儿园)共有在校生42万人。

十一、文化旅游、卫生健康和体育

年末全市拥有文化馆、群众艺术馆10个,组织文艺活动4679场次,乡镇文化站52个,街道文化中心26个,公共图书馆9个,博物馆20个,艺术表演团体12个,组织开展演出活动2036场次。广播、电视综合覆盖率为99.91%。电视用户数79万户。直播卫星户户通用户7万户。免费放映电影12135场次,观众人数73万人次。

全市共有A级旅游景区53家,其中国家5A级旅游景区2家,4A级旅游景区28家,3A级旅游景区14家。全市共173家旅行社,其中有出境经营权的旅行社4家。共接待旅游者4325.9万人次,实现旅游总收入614.2亿元,同比增长10.7%。

年末全市共有公立医院¹⁰26家,社区卫生服务中心41个,社区卫生服务站65个,乡镇卫生院87个,村卫生室547个,疾病预防控制中心10个,妇幼保健机构9个。公立医院实有床位8574张,乡镇卫生院实有床位1580张。卫生技术人员24033人,其中执业(助理)医师9645人,注册护士10024人。

全市现有国家级社会体育指导员58人,一级社会体育指导员551人,二级社会体育指导员1502人,三级社会体育指导员6994人,共计9105人。年内开展各级各类群众体育赛事活动400余项,参与活动77万人次。

十二、城市建设和环境保护

全市建成区¹¹面积278.6平方公里,道路面积6222.4万平方米,集中供热面积12849.1万平方米,燃气普及率98.17%,污水处理率99.65%,城市生活垃圾无害化处理率100%。建成区绿地率41.05%,人均公园绿地面积32.04平方米。

全市水资源总量28.6亿立方米。全年总用水量17.6亿立方米,同比下降5.2%。其中,生活用水同比下降3.8%,工业用水同比增长6.5%,农业用水同比下降9.5%,生态环境补水同比增长1.7%。万元地区生产总值用水量40.8立方米/万元,按不变价计算,较2020年下降14%。万元工业增加值用水量17.3立方米/万元,较2020年下降9.5%。人均用水量782.5立方米,同比下降5%。

城市环境空气质量优良天数327天,污染38天。其中,剔除沙尘影响导致异常超标日均重度污染0天,全市二氧化硫平均值为7μg/m³,二氧化氮平均值为20μg/m³,浓度分别下降22.2%和16.7%。可吸入颗粒物年平均浓度54μg/m³,同比下降1.8%。城镇及以上集中式饮用水源地水质达标率100%(本底值超标除外)。城镇区域环境噪声等效声级均值为49分贝,道路交通噪声等效声级均值为66分贝。

全年完成林草生态建设面积1270.2千公顷,其中,新造林面积31千公顷,乔灌木综合治理27.8千公顷,人工种草133.4千公顷,光伏治沙13千公顷,退化林修复面积43千公顷,森林抚育面积148.3千公顷,草原改良395.8千公顷,围栏封育477.2千公顷。全市有各级自然保护区13个,其中,国家级自然保护区3个,自治区级保护区8个,旗县级自然保护区2个,批复总面积951.5千公顷。

注释:

[1]本公报中数据均为初步统计数。部分数据因四舍五入的原因,存在总计与分项合计不等的情况。

[2]地区生产总值、三次产业及相关行业增加值、人均地区生产总值绝对数按现价计算,增长速度按不变价格计算。

[3]经济作物数据均为统计上报数。

[4]水产品数据均为上报数,最终数据以国家和自治区反馈数为准。

[5]农牧业机械总动力数据均为初步统计数,最终数据以年报数为准。

[6]规模以上工业企业是指年主营业务收入2000万元及以上的全部法人工业企业。

[7]主要工业产品产量中,除原煤产量,发电量为全口径数据,其余为规模以上工业企业口径。

[8]规模以上服务业统计范围包括:年营业收入2000万元及以上的交通运输、仓储和邮政业,信息传输、软件和信息技术服务业,水利、环境和公共设施管理业,卫生行业法人单位;年营业收入1000万元及以上的房地产业(不含房地产开发经营),租赁和商务服务业,科学研究和技术服务业,教育行业法人单位;以及年营业收入500万元及以上的居民服务、修理和其他服务业,文化、体育和娱乐业,社会工作行业法人单位。

[9]东胜区、鄂托克旗最低生活保障标准实现城乡