

鄂尔多斯市2024年国民经济和社会发展统计公报^[1]

鄂尔多斯市统计局 国家统计局鄂尔多斯调查队

2024年是中华人民共和国成立75周年,也是实现“十四五”规划目标任务的关键一年。全市上下坚持以习近平新时代中国特色社会主义思想为指导,深入贯彻习近平总书记对内蒙古重要指示精神,在自治区党委、政府的坚强领导下,坚定信心、鼓足干劲、勇挑大梁,坚持稳中求进工作总基调,全力办好两件大事,抓好“六个工程”,全市经济总量再上新台阶,圆满完成全年经济社会发展主要目标任务,内生动力显著增强,质量效益持续提升,民生保障有力有效,高质量发展迈出坚实步伐。

一、综合

初步核算,全年地区生产总值¹6363.0亿元,扣除价格因素影响,同比增长6.4%。其中,第一产业增加值为217.4亿元,同比增长5.3%;第二产业增加值为4458.4亿元,同比增长7.0%,其中,工业增加值为4187.4亿元,同比增长6.6%,建筑业增加值为284.6亿元,同比增长11.0%;第三产业增加值为1687.3亿元,同比增长5.5%。三次产业结构为3.4:70.1:26.5。第一、二、三产业对地区生产总值的贡献率分别为3.0%、67.9%、29.1%。人均地区生产总值达到285338元,同比增长5.5%。

年末全市常住人口224.05万人,比上年末增加2.02万人。其中,城镇人口180.14万人,比上年末增加4.32万人;乡村人口43.91万人,比上年末减少2.30万人。常住人口城镇化率达80.40%,比上年提高1.21个百分点。全年出生人口1.53万人,出生率为6.87‰;死亡人口1.45万人,死亡率为6.50‰;人口自然增长率0.37‰。

表1 2024年年末常住人口及其构成

指标	年末数(万人)	比重(%)
全市人口	224.05	100.0
其中:城镇	180.14	80.4
乡村	43.91	19.6
其中:男性	120.55	53.8
女性	103.50	46.2
其中:0-15岁(含不满16周岁)	42.60	19.0
16-59岁(含不满60周岁)	141.17	63.0
60周岁及以上	40.28	18.0
其中:65周岁及以上	26.15	11.7

全年新增就业20849人,比上年减少5252人。失业人员再就业3185人,就业困难人员再就业3759人。年末全市城镇实有登记失业人员29210人,比上年减少2346人。城镇登记失业率为3.88%。

全年主城区居民消费价格总水平比上年上涨1.3%。分类别看,食品烟酒类价格同比下降1.1%,衣着类同比上涨1.6%,居住类同比上涨6.1%,生活用品及服务类同比上涨0.1%,交通和通信类同比下降2.4%,教育和娱乐类同比上涨0.6%,医疗保健类同比上涨3.4%,其他用品和服务类同比上涨6.0%。

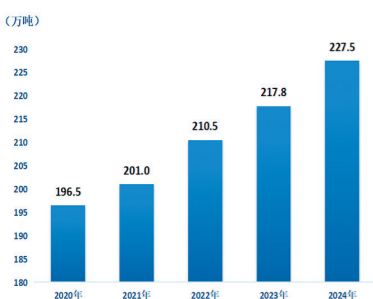
全市规模以上新能源产业增加值同比增长22.1%,其中,新能源电力行业增加值同比增长25.3%;新能源装备制造行业增加值同比增长26.1%。单晶硅、多晶硅、太阳能电池等新产品产量分别达8143.6万千瓦、890.9万千瓦、2637.4万千瓦。

全市可再生能源发电量170.4亿千瓦时,其中,规模以上风力发电总量46.3亿千瓦时,规模以上水力发电量25.4亿千瓦时,规模以上光伏发电量98.7亿千瓦时,可再生能源发电量占全部发电量比重8.1%。可再生能源发电总装机容量达2124万千瓦,占比36.7%,较上年提升14.1个百分点。其中,光伏发电装机1609万千瓦,风电装机439万千瓦,水电装机76万千瓦。全年新增新能源装机1084万千瓦。

二、农牧业

全年农林牧渔及服务业总产值359.3亿元,按可比价格计算,同比增长5.4%。其中,农业产值193.5亿元,同比增长4.9%;林业产值21.2亿元,同比增长19.9%;牧业产值131.7亿元,同比增长4.8%;渔业产值3.2亿元,同比增长6.7%;农林牧渔服务业产值9.7亿元,同比增长7.5%。

图1 2020—2024年粮食产量



全年农作物总播种面积750.1万亩。其中,粮食作物播种面积509.5万亩,经济作物播种面积240.6万亩²。油料播种面积69.6万亩,蔬菜及食用菌播种面积25.2万亩。全年粮食总产量227.5万吨,同比增长4.4%;油料产量12.6万吨,同比增长1.8%;

蔬菜及食用菌产量73.5万吨,同比增长20.4%。

表2 2024年主要农产品产量及其增长速度

指标	单位	2024年	比上年增长(%)
粮食	万吨	227.3	4.4
小麦	万吨	1.9	-1.6
玉米	万吨	211.2	3.7
稻谷	万吨	1.3	-1.3
豆类	万吨	2.8	4.4
薯类(折粮)	万吨	9.1	23.3
油料	万吨	12.6	1.8
蔬菜及食用菌	万吨	73.5	20.4
猪牛羊禽肉产量	万吨	17.5	3.6
猪肉	万吨	3.7	4.5
牛肉	万吨	3.3	15.6
羊肉	万吨	10.2	-0.5
禽肉	万吨	0.3	15.3
禽蛋	万吨	1.4	13.9
年末畜禽存栏			
猪	万头	26.2	-24.9
牛	万头	39.3	-0.5
羊	万只	844.9	-3.6
家禽	万只	156.1	-7.3

全年猪牛羊禽肉产量17.5万吨,同比增长3.6%。其中,猪肉产量3.7万吨,同比增长4.5%;牛肉产量3.3万吨,同比增长15.6%;羊肉产量10.2万吨,同比下降0.5%;禽肉产量0.3万吨,同比增长15.3%。禽蛋产量1.4万吨,同比增长13.9%。年末猪存栏26.2万头,同比下降24.9%;肉牛存栏39.3万头,同比下降0.5%;羊存栏844.9万只,同比下降3.6%;禽存栏156.1万只,同比下降7.3%。

全年水产品总产量18607吨,同比增长5.5%。其中,养殖产量18224吨,同比增长5.6%;捕捞产量383吨,同比增长2.4%。全市农牧业机械总动力³339.1万千瓦,同比增长4.2%。拖拉机拥有量达6.2万台,同比增长2.6%,其中,大中型拖拉机3.5万台,同比增长5.9%;播种机械拥有量1.7万台,同比增长5.8%;联合收获机拥有量2834台,同比增长4.7%。

全市新建高标准农田45.6万亩,新增高效节水灌溉面积14.2万亩。

三、工业和建筑业

全年规模以上工业增加值按可比价格计算同比增长7.7%。年末规模以上工业企业⁴664家,较去年增加54家。按经济类型分,集体企业同比下降35%;股份制企业同比增长7.5%;外商及港澳台投资企业同比增长13.6%;其他经济类型工业企业同比下降5.3%。分门类看,采矿业增加值同比增长6.2%;制造业同比增长16.4%;电力、热力、燃气及水生产和供应业同比增长9.9%。三大门类比重分别为80.9%、12.3%和6.8%。

全年规模以上工业中,煤炭开采和洗选业增加值同比增长6.9%,电力、热力生产和供应业增加值同比增长11.9%,化学原料和化学制品制造业增加值同比下降6.2%,石油、煤炭及其他燃料加工业增加值同比增长4.5%,非金属矿物制品业增加值同比增长12.8%,装备制造业增加值同比增长132.1%,冶金行业增加值同比增长8.4%,医药制造业增加值同比增长7.5%。

表3 2024年主要产品产量及其增长速度

主要产品产量	单位	2024年	比上年增长(%)
原煤	万吨	89439.4	6.7
发电量	亿千瓦时	2095.1	11.8
天然气	亿立方米	309.8	1.4
汽车	万辆	12.1	14.2
PVC	万吨	209.1	-2.3
精甲醇	万吨	1245.8	-3.1
碳化钙	万吨	505.6	-1.9
烧碱	万吨	167.4	7.0
羊绒衫	万件	410.7	0.1
铁合金	万吨	183.1	5.1
焦炭	万吨	1025.6	-19.9
煤制油	万吨	348.0	6.1
水泥	万吨	641.6	-0.1
聚丙烯树脂	万吨	128.6	-8.8
聚乙烯树脂	万吨	125.3	-7.9
乙二醇	万吨	54.2	-18.1
液晶显示屏	万片	9601.0	-14.3
石墨及碳素制品	万吨	12.7	6.3
锂离子电池	万只	721.1	-19.1

全年规模以上工业企业实现营业收入7625.8亿元,每百元营业收入中的费用为7.7元,比上年增加0.2元;每百元营业收入中的成本为64.1元,比上年增加0.9元。年末规模以上工业企业资产负债率为47.3%,比上年末下降0.5个百分点。全年规模以上工业企业产品销售率为99.5%。

全市主要工业产品产量⁵增长面近六成。规模以上原煤产量8.9亿吨,同比增长6.7%;规模以上发电量2095.1亿千瓦时,同比增长11.8%;天然气309.8亿立方米,同比增长1.4%;煤制油348.0万吨,同比增长6.1%;铁合金183.1万吨,同比增长5.1%;硅铁152.5万吨,同比增长1.6%;汽车12.1万辆,同比增长14.2%;羊绒衫410.7万件,同比增长0.1%。

年末全市具有资质的建筑施工企业251个,全年总承包和专业承包建筑业总产值291.5亿元,同比增长15%,竣工产值124亿元,同比增长10.6%。建筑业企业房屋建筑面积501.1万平方米,同比增长6.3%;房屋竣工面积152.5万平方米,同比增长35.4%。

四、服务业

全年批发和零售业增加值372.1亿元,同比增长9.7%;住宿和餐饮业增加值54.9亿元,同比增长3.0%;交通运输、仓储和邮政业增加值303.9亿元,同比增长3.8%;金融业增加值157.7亿元,同比增长9.2%;房地产业增加值168.8亿元,同比增长5.2%。全年317户规模以上服务业企业⁶实现营业收入522.8亿元。

鄂尔多斯机场全年共运营航线86条,通航城市74个。铁路通车里程2760.2公里;公路总里程26361公里,其中高速公路里程1311公里,公路网密

度为30.3公里/百平方公里。铁路旅客发送量326.6万人次,同比增长22.4%;货物发送量47502.2万吨,同比增长1.4%。公路旅客运输量189.5万人次,同比增长59.2%;货物运输量35468.8万吨,同比增长8.1%。民航旅客吞吐量303.3万人次,同比增长20.1%;货邮吞吐量13189.9吨,同比增长10.8%。年末机动车拥有量103.1万辆,同比增长7.6%,其中新注册9.4万辆,新能源汽车4.5万辆。

表4 2024年各种运输方式完成货物运输量及其增长速度

指标	单位	2024年	比上年增长(%)
铁路货物发送量	万吨	47502.2	1.4
公路货物发送量	万吨	35468.8	8.1
民航货邮吞吐量	吨	13189.9	10.8
货物周转量	亿吨公里	1271.7	0.17
铁路	亿吨公里	682.0	-5.8
公路	亿吨公里	589.7	8.1

表5 2024年各种运输方式完成旅客运输量及其增长速度

指标	单位	2024年	比上年增长(%)
铁路旅客发送量	万人次	326.6	22.4
公路旅客发送量	万人次	189.5	59.2
民航旅客吞吐量	万人次	303.3	20.1
旅客周转量	万人公里	130152.5	29.7
铁路	万人公里	107215.6	22.6
公路	万人公里	22936.9	78.5

全年完成邮电业务收入38.9亿元,同比增长12.1%。其中,邮政行业业务收入8.2亿元,同比增长24.8%;电信业务收入30.7亿元,同比增长9.3%。年末固定电话用户14.9万户,移动电话用户287.2万户,宽带用户91.1万户。快递服务业务总量累计完成2.9亿件。

五、国内贸易

全年社会消费品零售总额668.3亿元,同比增长7.9%。其中,城镇消费品零售额587.1亿元,同比增长7.6%;乡村消费品零售额81.2亿元,同比增长9.4%。

图2 2020—2024年社会消费品零售总额及其增长速度



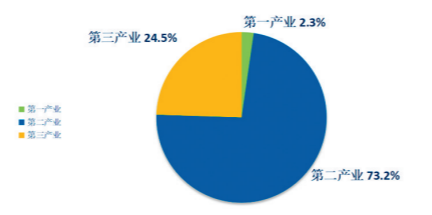
全年限额以上单位商品零售额中,粮油、食品类同比增长3.2%;服装鞋帽、针、纺织品类同比增长5.0%;日用品类同比增长3.3%;文化办公用品类同比下降5.9%;通讯器材类同比增长125.6%;汽车类同比增长42.3%,其中,新能源汽车同比增长111.6%。

全市通过公共网络实现商品销售额47.4亿元,同比增长141.0%,占限上商品零售比重16.4%。

六、固定资产投资

全年固定资产投资(不含农户)同比增长23.3%。从三次产业投资看,第一产业投资同比增长91.2%,其中,农林牧渔业投资同比增长84.5%。第二产业投资同比增长30.3%,其中,采矿业投资同比增长32.9%;电力、燃气及水的生产和供应业投资同比增长110.5%。第三产业投资同比增长3.3%。全市亿元以上项目382个,亿元以上项目投资同比增长30.0%。

图3 2024年固定资产投资一二三产业比重



全年房地产开发投资201.3亿元,同比增长3.2%。其中,商品住宅投资138.6亿元,同比下降8.1%;商业营业用房投资22.2亿元,同比增长40.3%。房屋施工面积2410.3万平方米,同比下降7.9%,房屋竣工面积50.4万平方米,同比下降39.9%。商品房销售面积305.0万平方米,同比增长7.4%。

七、对外经济

全年完成进出口总额113.8亿元。其中,进口总额23.9亿元;出口总额89.9亿元。全年利用外资新签项目数17个,实际使用外商直接投资3.1亿美元。

八、财政、金融和保险

全市一般公共预算收入完成916.2亿元,同比增长0.7%,其中,税收收入646.7亿元;非税收入269.5亿元。一般公共预算支出1144.3亿元,同比增长2.2%。

全市共有银行法人机构23家,银行营业网点645个,共有从业人员8054人。年末金融机构各项存款余额7378.7亿元,同比增长8.9%。其中,非金融企业存款余额2416.3亿元,同比增长6.1%;住户存款余额3956.8亿元,同比增长9.3%。年末金融机构各项贷款余额4508.3亿元,同比增长10.8%。其中,非金融企业及机关团体贷款3527.3亿元,同比增长9.1%;住户贷款950.2亿元,同比增长14.2%。

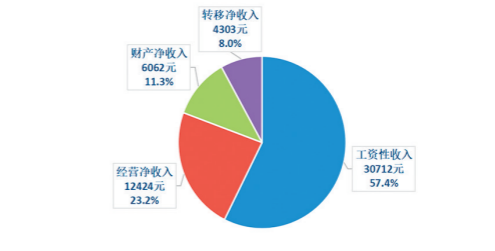
全市保险公司中心支公司39家,中支以下各

级保险机构222家。保险业实现保费收入110.2亿元,同比增长4.9%。其中,财产险收入30.9亿元,同比增长13.9%;寿险收入64.3亿元,同比增长1.7%;健康险收入13.3亿元,同比增长1.6%;意外伤害险收入1.7亿元,同比增长3.0%。各项赔付支出36.7亿元,同比增长21.4%。其中,财产险赔付支出19.1亿元,同比增长15.0%;寿险赔付支出13.3亿元,同比增长54.8%;健康险赔付支出3.6亿元,同比下降17.6%;意外伤害险赔付支出0.7亿元,同比增长5.4%。

九、居民收入消费和社会保障

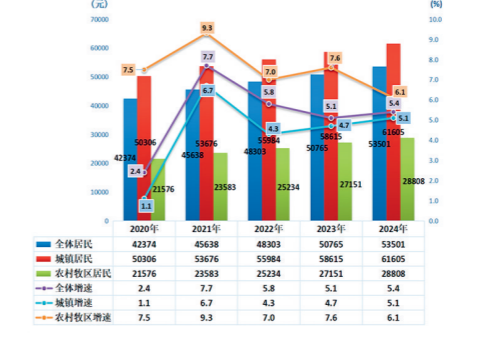
全年全体居民人均可支配收入53501元,同比增长5.4%。按常住地分,城镇常住居民人均可支配收入61605元,同比增长5.1%。从主要收入构成看,工资性收入39533元,同比增长4.5%;经营净收入10860元,同比增长6.2%;财产净收入6622元,同比增长4.3%;转移净收入4590元,同比增长9.5%。农村牧区常住居民人均可支配收入28808元,同比增长6.1%。从主要收入构成看,工资性收入5935元,同比增长7.1%;经营净收入15652元,同比增长5.5%;财产净收入3893元,同比增长4.8%;转移净收入3328元,同比增长8.9%。

图4 2024年按收入构成成分的全市居民人均可支配收入及其占比



全年全体居民人均消费性支出38199元,同比增长4.4%。按常住地分,城镇常住居民人均消费性支出41864元,同比增长3.4%。农村牧区常住居民人均消费性支出25631元,同比增长7.0%。城镇常住居民人均食品烟酒消费支出占消费支出比重24.5%,农村牧区常住居民人均食品烟酒消费支出占消费支出比重24.0%。

图5 2020—2024年城乡常住居民收入及其增长速度



城镇常住居民人均住房建筑面积42.9平方米,农村牧区常住居民人均住房建筑面积51.8平方米。每百户城镇居民拥有家用汽车105辆,每百户农牧民拥有家用汽车65辆。

全市参加城镇职工基本养老保险87.0万人,参加城乡居民基本养老保险53.1万人;参加城乡居民医疗保险116万人,职工医疗保险66.8万人,参加工伤保险51.4万人;参加失业保险50.8万人。年内企业离退休人员月人均养老金水平为3597元,城乡居民养老保险月人均养老金水平为577元。

全市享受城镇最低生活保障5489人,享受农村最低生活保障24454人。城镇最低生活保障标准⁷提高到每人每年11400元,农村最低生活保障标准提高到每人每年8640元。全市公办(办公办)、公建民营养老机构24家,床位3616张;民办养老机构28家,床位5215张。

十、科学技术和教育

全市“三清零”规模以上工业企业⁸281家,国家高新技术企业、科技型中小企业⁹同比增长8.6%和21.7%。

全市年内共登记科技成果170项,同比增长23.2%。技术合同认定登记325项,成交金额10亿元。有效期内国家高新技术企业330家。全年专利授权量4636件,其中发明专利授权633件,实用新型授权3794件,外观设计授权209件。年末全市拥有有效专利18141件,其中,有效发明专利1800件。

全市有普通高校4所,在校生23755人;普通高中25所,在校学生43757人;普通初中61所,在校学生87896人;职业高中10所,在校学生15178人;普通小学148所,在校学生168614人;幼儿园302所,在校学生71106人;特殊教育学校3所,在校学生430人。各级各类学校(含幼儿园)共有在校生41.4万人。

十一、文化旅游、卫生健康和体育

年末全市拥有文化馆、群众艺术馆10个,组织文艺活动4000场次,乡镇文化站52个,街道文化中心26个,公共图书馆9个,博物馆20个,艺术表演团体12个,组织开展演出活动1787场次。广播、电视综合覆盖率分别达到99.85%和99.81%。电视用户数221.6万户,同比增长0.01%。直播卫星用户数4.8万户。免费开放电影12850场次,观众人数达38万人次。

全市共有A级旅游景区54家,其中国家5A级旅游景区2家,4A级旅游景区29家,3A级旅游景区14家。全市共152家旅行社,其中具有出境经营权的旅行社4家。共接待旅游者3930.8万人次,实现旅游总收入554.9亿元,同比增长15.8%。

年末全市共有公立医疗机构¹⁰26家,社区卫生服务中心42个,社区卫生服务站71个,乡镇卫生院89个,村卫生室546个,疾病预防控制中心10个,妇幼保健机构9个。公立医院床位数8569张,乡镇卫生院床位数1550张。卫生技术人员23649人,其中执业(助理)医师9146人,注册护士10020人。

全市现有国家级社会体育指导员49人,一级社会体育指导员552人,二级社会体育指导员1368人,三级社会体育指导员6128人,共计8097人。年内开展各级各类群众体育赛事活动300余场,参与活动22万人次。

十二、城市建设和环境保护

全市建成区¹¹面积281.7平方公里,道路面积6213.6万平方米,供热面积12530.3万平方米,燃气普及率达98.4%,污水处理率达99.4%,生活垃圾无害化处理率为100%。建成区绿地率达40.6%,人均公园绿地面积达32.3平方米。

全市水资源总量28.6亿立方米。全年总用水量18.5亿立方米,同比增长5.8%。其中,生活用水同比增长3.9%,工业用水同比增长0.9%,农业用水同比增长7%,人工生态环境补水同比增长15.6%。万元地区生产总值用水量41.1立方米/万元,按不变价计算,较2020年下降13.2%。万元工业增加值用水量17.4立方米/万元,较2020年下降9.0%。人均用水量827.1立方米,同比增长4.8%。

城市环境空气质量优良天数320天,污染46天,其中剔除沙尘影响导致异常超标天后重度污染0天,全市二氧化硫均值为9μg/m³,二氧化氮均值为24μg/m³,同比分别下降10%和7.7%。可吸入颗粒物年平均浓度55μg/m³,同比下降1.8%。城镇集中式饮用水源地水质达标率100%。城镇区环境噪声等效声级均值为48.2分贝,道路交通噪声等效声级均值为65.6分贝。

全年完成林业生态建设面积103.9千公顷,其中,新造林面积67.7千公顷,退化林修复面积49.3千公顷,森林抚育面积261.1千公顷。完成种草改良656.9千公顷。全市有各级自然保护区13个,其中,国家级自然保护区3个,自治区级保护区8个,旗县级自然保护区2个,总面积达951.9千公顷。

注释:

- [1]本公报中数据均为初步统计数。部分数据因四舍五入的原因,存在总计与分项合计不等的情况。
- [2]地区生产总值、三次产业及相关行业增加值、人均地区生产总值绝对数按现价计算,增长速度按不变价计算。
- [3]经济作物数据均为统计上报数。
- [4]农牧业机械总动力数据均为初步统计数,最终数据以年报数为准。
- [5]规模以上工业企业是指主营业务收入2000万元及以上的全部法人工业企业。
- [6]主要工业产品产量中,除原煤产量、发电量为全国口径数据,其余为规模以上工业企业口径。
- [7]规模以上服务业统计范围包括:年营业收入2000万元及以上的交通、仓储和邮政业,信息传输、软件和信息技术服务业,水利、环境和公共设施管理业,卫生行业法人单位;年营业收入1000万元及以上的房地产业(不含房地产开发经营)、租赁和商务服务业,科学研究和技术服务业,教育行业法人单位;以及年营业收入500万元及以上的居民服务、修理和其他服务业,文化、体育和娱乐业,社会工作行业法人单位。2023年规模以上服务业企业财务指标增速按可比口径计算。
- [8]2023年度—2024年度城乡最低生活保障标准未作调整。
- [9]“三清零”是指规模以上工业企业“无研发活动、无发明专利、无研发机构”清零行动。
- [10]卫生数据均为国家卫生健康统计信息网络直报系统上报数,最终数据以国家和自治区反馈数据为准。
- [11]城市建设数据均为统计快报数据,最终数据以全国城市(县城)建设统计年报为准。

资料来源:

本公报中城镇新增就业、失业人员、登记失业率、社会保障数据来自人力资源和社会保障部;价格指数、粮食作物播种面积、粮食产量、猪牛羊禽肉产量、畜禽存栏、居民收入消费来自国家统计局鄂尔多斯调查队;能源发电装机容量来自能源局;水产品、农牧业机械总动力、高标准农田数据来自农牧局;铁路、公路、民航客货运量数据来自铁路部门、民航部门和交通运输部;机动车数据来自公安局;电信业务收入、宽带数据来自移动、联通、电信公司;邮政业务数据来自邮政管理局;对外贸易数据来自鄂尔多斯海关;实际利用外资数据来自商务局;财政数据来自财政局;金融数据来自中国人民银行鄂尔多斯市中心支行;保险数据来自国家金融监督管理总局鄂尔多斯监管分局;医疗保障数据来自医疗保障局;福利机构、最低生活保障数据来自民政局;科学技术数据来自科学技术局;专利数据来自市场监管管理局;教育数据、国家体育指导员数据来自教育局;文化、公共图书馆、博物馆、艺术表演团体、旅游数据来自文化和旅游局;广播、电视数据来自宣传部;卫生数据来自卫生健康委员会;城市建设数据来自住房和城乡建设局;水资源数据来自水利局;城市环境数据来自生态环境局;林业、自然保护区个数及面积数据来自林业和草原局;其他数据均来自统计局。